

## Instrukcja przeprowadzenia egzaminów próbnych przy stanowiskach komputerowych

*Dotyczy części pisemnej egzaminu potwierdzającego kwalifikacje w zawodzie (Formuła 2017) oraz egzaminu zawodowego (Formuła 2019) przeprowadzanych na stanowiskach komputerowych*

**UWAGA! Podczas przeprowadzania części pisemnej egzaminu przy komputerze oraz egzaminów próbnych nie zaleca się korzystania z przeglądarki Mozilla Firefox.**

Zgodnie z zapisanymi w „Informacji o sposobie organizacji...” wymaganiami dotyczącymi przeglądarki, powinna ona obsługiwać filmy kodowane w formacie H.264. W przeglądarce Mozilla Firefox ze względu na restrykcje licencyjne kodek ten nie jest dostępny. Zamiast tego przeglądarka używa alternatywnego pluginu OpenH264, co może skutkować problemami z odtwarzaniem filmów w formacie MP4 w zadaniach multimedialnych.

### Słowniczek pojęć:

- CKE:** Centralna Komisja Egzaminacyjna  
**OKE:** Okręgowa Komisja Egzaminacyjna  
**OE:** Ośrodek Egzaminacyjny  
**SIOEPKZ:** System Informatyczny Obsługi Egzaminów Potwierdzających Kwalifikacje w Zawodzie  
**Dyrektor OE:** Dyrektor Ośrodka Egzaminowania

**Zdający:** Jest to osoba, której dane zostały wprowadzone do SIOEPKZ, spełniająca przynajmniej jeden z poniższych warunków:

- istnieje w wykazie absolwentów, a w przypadku szkoły policealnej - wykazie słuchaczy (obowiązkowo przekazywanym przez dyrektora szkoły do OKE do 7 dni od dnia zakończenia rocznych zajęć dydaktyczno-wychowawczych), którzy ukończyli szkołę wraz z informacją o posiadanych przez absolwentów świadectwach potwierdzających kwalifikacje w zawodzie (zwanym dalej „świadectwami”) / certyfikatami kwalifikacji zawodowej (nazywanym dalej „certyfikatami”), uzyskanych w trakcie kształcenia w szkole;

**uwaga:** na wykazach absolwentów znajdują się także osoby, które nie posiadają świadectw / certyfikatów, bez względu na to czy składały one deklaracje przystąpienia do egzaminu, czy też nie;

- **OE** zamierza w jej imieniu przesać do **OKE** deklarację przystąpienia do egzaminu potwierdzającego kwalifikacje w zawodzie / egzaminu zawodowego (zwane dalej „egzaminami”);

- **OE** złożył w jej imieniu do **OKE** deklarację przystąpienia do egzaminu;

- samodzielnie złożyła deklarację przystąpienia do egzaminu;

- przystąpiła do egzaminu;

- otrzymała świadectwo / certyfikat;

- otrzymała dyplom potwierdzający kwalifikacje zawodowe / dyplom zawodowy (zwane dalej „dyplomami”);

- jest uprawniona do otrzymania / certyfikatu;

- jest uprawniona do otrzymania dyplomu;

<b>Stanowisko egzaminowania:</b>	Indywidualnie przypisane, wyposażone i przygotowane miejsce dla <b>Zdającego</b> (osoby egzaminowanej), przy którym odbywa on część pisemną lub praktyczną egzaminu.
<b>Miejsce egzaminowania:</b>	Precyzyjnie opisane miejsce, w którym znajdują się stanowiska egzaminowania dla Zdających.
<b>Egzamin pisemny na stanowiskach komputerowych:</b>	Część pisemna egzaminu przeprowadzana z wykorzystaniem komputera (tzw. egzamin elektroniczny). Jest to część pisemna egzaminu przeprowadzana w obecności zespołu nadzorującego bez udziału zewnętrznego egzaminatora.
<b>Zespół egzaminacyjny:</b>	Zespół powołany przez dyrektora szkoły, placówki, centrum kształcenia zawodowego (nazywanego dalej "centrum"), pracodawcę lub podmiot prowadzący kwalifikacyjny kurs zawodowy do przeprowadzenia egzaminu.
<b>Przewodniczący zespołu egzaminacyjnego:</b>	Dyrektor szkoły, placówki, centrum, pracodawca lub upoważniony przez niego pracownik lub podmiot prowadzący kwalifikacyjny kurs zawodowy lub upoważniony przez niego pracownik.
<b>Zespół nadzorujący:</b>	Zespół, złożony z członków zespołu egzaminacyjnego, powołany przez przewodniczącego zespołu egzaminacyjnego do nadzorowania przebiegu egzaminu we wskazanym terminie i miejscu egzaminowania.
<b>Członek zespołu nadzorującego:</b>	Członek zespołu egzaminacyjnego, wchodzący w skład zespołu nadzorującego powołanego do nadzorowania przebiegu egzaminu we wskazanym terminie i miejscu egzaminowania.
<b>Przewodniczący zespołu nadzorującego:</b>	Wybrany przez przewodniczącego zespołu egzaminacyjnego, przewodniczący zespołu nadzorującego do nadzorowania przebiegu egzaminu we wskazanym terminie i miejscu egzaminowania.
<b>Operator egzaminu:</b>	Wybrany przez przewodniczącego zespołu egzaminacyjnego operator egzaminu odpowiedzialny za obsługę elektronicznego systemu przeprowadzania egzaminu.

Źródło: <https://cke.gov.pl/egzamin-zawodowy/>

**Informacja:** *Wszystkie dane osobowe oraz dane adresowe na rysunkach, są danymi losowymi i nie mają odzwierciedlenia w rzeczywistości.*

**Uwaga:**

Próbne uruchomienie elektronicznego systemu przeprowadzania egzaminu (Egzaminy próbne):

- jest obowiązkowe do wykonania przez OE przed uzyskaniem upoważnienia oraz po uzyskaniu upoważnienia przed egzaminami w każdej sesji
- umożliwia operatorowi egzaminu testowanie stanowisk komputerowych
- umożliwia zdającym zapoznanie się z egzaminem elektronicznym w warunkach rzeczywistych
- umożliwia import wyników do SIOEPKZ (po uzyskaniu upoważnienia)
- Dyrektor OE może przeprowadzić egzamin próbny przy stanowiskach komputerowych na podstawie arkusza w jednej kwalifikacji bądź arkusza uniwersalnego, składającego się z zadań z jednej lub wielu niepowiązanych ze sobą kwalifikacji

**UWAGA!** Dotyczy OE, które jeszcze **nie otrzymały upoważnienia**:

W celu przeprowadzenia **próbnego uruchomienia elektronicznego systemu przeprowadzania egzaminu** należy pobrać paczkę danych zamieszczoną na stronie <https://cke.gov.pl/egzamin-zawodowy/system-informatyczny-obslugi-egzaminow-zawodowych-sioepkz/>. Nie ma tutaj zastosowania niniejsza instrukcja, ponieważ dyrektor OE nie może jeszcze zaplanować egzaminów w SIOEPKZ. Należy pobrać ww. paczkę i postępować zgodnie z instrukcją „0038 Instrukcja przeprowadzania Egzaminu oraz obowiązkowego Egzaminu Próbnego na stanowiskach komputerowych - dla operatora egzaminu wyznaczonego przez Dyrektora OE”.

**Uwaga:**

Przed dalszą lekturą tego dokumentu należy obowiązkowo zapoznać się ze wszystkimi procedurami zawartymi pod adresem:

<https://cke.gov.pl/egzamin-zawodowy/egzamin-zawodowy-formula-2017/harmonogram-komunikaty-i-informacje/>

<https://cke.gov.pl/egzamin-zawodowy/egzamin-zawodowy-formula-2019/harmonogramy-komunikaty-i-informacje/>

Szczegółowe informacje spełnienia warunków **obowiązkowego egzaminu próbnego** wyświetlane są dla dyrektora OE w miejscu „Strona główna > Proces egzaminowania > Egzaminy > Egzaminy-egzaminy próbne” wg poniższego schematu (dane poniżej są przykładowe i zależą od liczby zaplanowanych miejsc i zdających w danej sesji):

EGZAMINY - EGZAMINY PRÓBNE OŚWIADCZENIA

**EGZAMINY PRÓBNE**

DODAJ

2023 Zima Wybierz status wczytania wyniku Oznaczenie

Przeprowadzenie próbnego uruchomienia elektronicznego systemu przeprowadzania egzaminu (egzaminów próbnych) jest **obowiązkowe** i muszą być spełnione łącznie następujące warunki:

1. Liczba **sal**, w których musi być przeprowadzony egzamin próbny: 1
2. Minimalna liczba zdających, dla których musi zostać przeprowadzony egzamin próbny (w jednym terminie): **10**
3. Minimalna liczba sal, w których egzamin próbny musi być przeprowadzany **w tym samym czasie**: 1

OZNACZENIE EGZAMINU TERMIN EGZAMINU LICZBA ZDAJĄCYCH LICZBA WCYTANYCH WYNIKÓW STATUS WYNIKÓW DATA WCYTANIA WYNIKÓW CZAS ROZP

## Planowanie obowiązkowego próbnego egzaminu przy stanowiskach komputerowych w systemie SIOEPKZ

- Przejdź do widoku Strona główna > Proces egzaminowania > Egzaminy > Egzaminy-egzaminy próbne

UŻYTKOWNICY SZABLONY RAPORTÓW REJESTRY PROCES EGZAMINOWANIA PROCES TWORZENIA ZADAŃ

EGZAMINY

EGZAMINY - ARKUSZE I DANE

EGZAMINY - WYNIKI

EGZAMINY - PROTOKOŁY

EGZAMINY - PROTOKOŁY ZBIORCZE

EGZAMINY - PŁATNOŚCI

EGZAMINY - EGZAMINY PRÓBNE

2021 Zima (styczeń – luty 2021) Wybierz Oznaczenie

- Widok podzielony jest na dwie zakładki: Egzaminy-Egzaminy próbne oraz Oświadczenia. Domyślnie otwiera się zakładka Egzaminy próbne.
- W zakładce Egzaminy-Egzaminy próbne Naciśnij DODAJ w celu utworzenia nowego egzaminu próbnego

STRONA GŁÓWNA > PROCES EGZAMINOWANIA > EGZAMINY > EGZAMINY - EGZAMINY PRÓBNE > EGZAMINY - EGZAMINY PRÓBNE

EGZAMINY - EGZAMINY PRÓBNE OŚWIADCZENIA

EGZAMINY PRÓBNE DODAJ

Sesja

- W okienku modalnym należy wybrać sesję, liczbę zdających, dla których przeprowadzamy egzamin próbny, arkusz – z jednej kwalifikacji lub uniwersalny (składający się z różnych niepowiązanych ze sobą kwalifikacji) oraz termin egzaminu, a następnie nacisnąć „Dodaj i generuj dane”.

DODAJ EGZMIN PRÓBNY

Sesja

Maksymalna liczba zdających przystępująca do egzaminu w sali egzaminacyjnej zgłoszona przez szkołę

0

Kwalifikacja ⓘ  
Wybierz

Arkusz uniwersalny ⓘ

Arkusz

Termin egzaminu (data i godzina, w której ma zostać przeprowadzony egzamin próbny)


2021-01-04 14:27

DODAJ I GENERUJ DANE ANULUJ

#### UWAGA!

Arkusz można wybrać wyłącznie z kwalifikacji, z której OE ma zaplanowany egzamin. Jeżeli nie ma na liście jednej lub wielu kwalifikacji zaplanowanej w OE oznacza to, że CKE nie przygotowało arkusza na egzamin próbny w danej kwalifikacji. Należy wybrać inną kwalifikację lub arkusz uniwersalny.

- Potwierdzeniem utworzenia egzaminu będzie okienko modalne, gdzie należy kliknąć „OK”



- System powróci do widoku Egzaminów próbne, a w tabeli pokaże się nowy egzamin. Poszczególne egzaminy mogą mieć różne kolory czcionki, oznaczające status wyników:
  - czarny – wyników nie wczytano;
  - zielony – wczytano komplet wyników;
  - czerwony – nie wczytano wyników wszystkich zdających

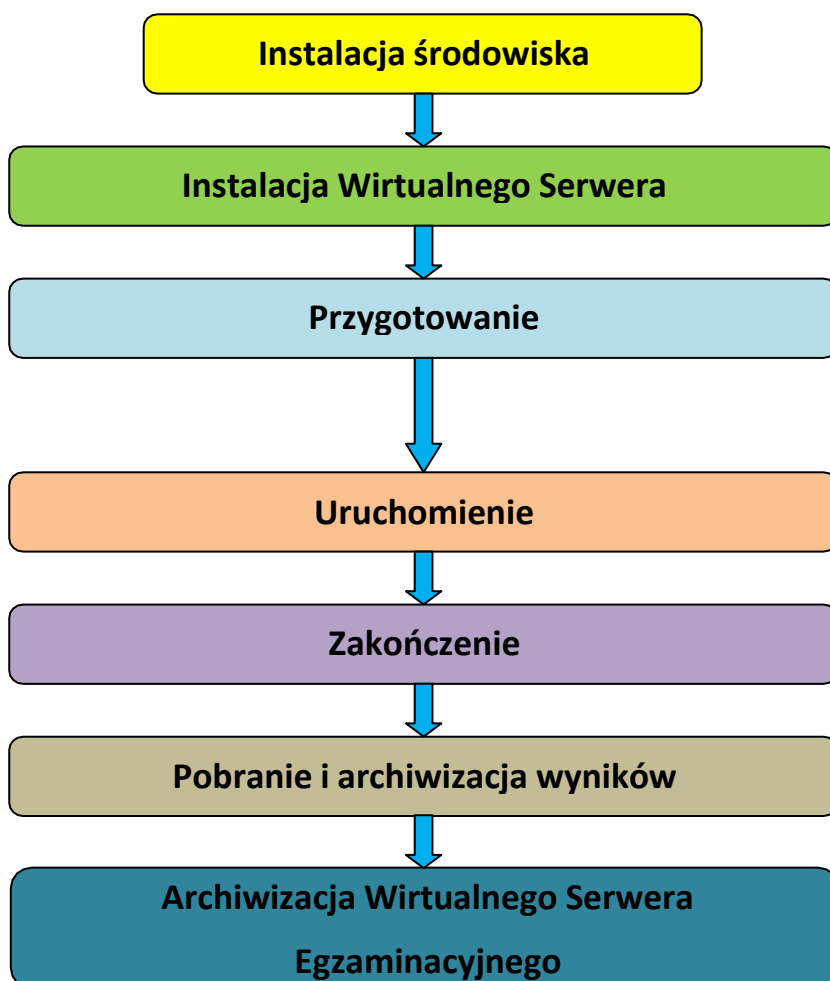
- Lista operacji przy egzaminie:
  - Szczegóły egzaminu
  - Podgląd wyników
  - **Pobieranie loginów i haseł, pobieranie hasła do importu, pobieranie hasła do odbezpieczenia, pobieranie danych do przeprowadzenia egzaminu**
  - Import wyników

OZNACZENIE EGZAMINU	TERMIN EGZAMINU	LICZBA ZDAJĄCYCH	LICZBA W CZYTANYCH WYNIKÓW	STATUS WYNIKÓW	DATA WCZYTANIA WYNIKÓW	CZAS ROZPOCZĘCIA EGZAMINU	ZDAŁO [%]	OPERACJE
PB-20201223/100101-2453P/32937005	24.12.2020 14:00:00	4	1	Wczytane	28.12.2020 14:53:43	23.12.2020 21:14:56	25	Lista loginów i haseł Hasło do odbezpieczenia(Pobrane) Dane
PB-20201228/100101-2453P/76409976	29.12.2020 14:50:00	3	3	Wczytane	29.12.2020 07:21:52	28.12.2020 15:00:41	33,33	Lista loginów i haseł Hasło do odbezpieczenia(Pobrane) Dane
PB-20201228/100101-2453P/77074610	29.12.2020 16:45:00	4	0	Niewczytane				Lista loginów i haseł Hasło do odbezpieczenia(Nie pobrane) Dane

**UWAGA!**

Środowisko egzaminacyjne ASE konfiguruje się w taki sam sposób jak do rzeczywistego egzaminu na stanowiskach komputerowych w sesji. Szczegóły zawiera instrukcja „0038 SIOEPKZ Instrukcja przeprowadzania Egzaminu oraz obowiązkowego Egzaminu Próbnego na stanowiskach komputerowych - dla operatora egzaminu wyznaczonego przez Dyrektora OE”.

- Diagram wymaganych czynności do wykonania przez Ośrodek Egzaminacyjny:



**UWAGA!** Przewodniczący Zespołu Egzaminacyjnego przed egzaminem próbnym powinien:

- **Pobrać Loginy i hasła, hasło do importu danych, hasło do odbezpieczenia, dane do przeprowadzenia egzaminu.** Dane te Przewodniczący Zespołu Egzaminacyjnego **pobiera z miejsca** Strona główna > Proces egzaminowania > Egzaminy > **Egzaminy-egzaminy próbne**, Operacje (dla każdego egzaminu osobno).
- Następnie dane te przekazuje Operatorowi Egzaminu.

**Po egzaminie próbnym:**

- Operator przekazuje PZE plik wyeksportowany z ASE.
- Przewodniczący Zespołu Egzaminacyjnego wykonuje import wyników do SIOEPKZ w miejscu Strona główna > Proces egzaminowania > Egzaminy > Egzaminy-egzaminy próbne, Operacje – Importuj wyniki egzaminu (dla każdego egzaminu osobno)

**Krótką instrukcją dla Operatora Egzaminu** (Szczegóły konfiguracji ASE zawiera instrukcja „0038 SIOEPKZ Instrukcja przeprowadzania Egzaminu oraz obowiązkowego Egzaminu Próbnego na stanowiskach komputerowych - dla operatora egzaminu wyznaczonego przez Dyrektora OE”):

- Po instalacji środowiska VirtualBox i Wirtualnego Serwera, operator przygotowuje egzamin próbny z wykorzystaniem danych od PZE:



The screenshot shows the 'AUTONOMICZNY SYSTEM EGZAMINACYJNY' interface. At the top, there is a logo of three cubes and the title 'AUTONOMICZNY SYSTEM EGZAMINACYJNY'. Below this, the section 'IMPORT DANYCH, INICJALIZACJA MASZYNY WIRTUALNEJ' is displayed. The form contains several input fields: 'Oznaczenie egzaminu\*' and 'Hasło do importu danych\*' at the top; 'Indywidualne hasło operatora\*' and 'Potwierdź indywidualne hasło operatora\*' in the middle; and 'Plik z danymi' at the bottom left. To the right of the file field are two buttons: 'Wybierz plik' and 'Import' with a download icon. At the bottom of the form, there is a label 'STATUS IMPORTU:'.

W pole **Oznaczenie egzaminu** wpisz (wklej):

: **oznaczenie egzaminu próbnego** otrzymane od Przewodniczącego Zespołu Egzaminacyjnego.

W pole **Hasło do importu danych** wpisz (wklej):

: **hasło do importu danych** otrzymane od Przewodniczącego Zespołu Egzaminacyjnego.



W pole **Indywidualne hasło operatora** wpisz:

: **własne wymyślne hasło**

W pole **Potwierdź indywidualne hasło operatora** wpisz:

: **powtórnie własne wymyślone hasło**

Wybierz przycisk **Wybierz pliki** wskaż plik z danymi i arkuszami do egzaminu próbnego o podanym oznaczeniu **otrzymanym od Przewodniczącego Zespołu Egzaminacyjnego**. Następnie wybierz przycisk **Import**, importowanie danych będzie trwało kilkanaście sekund (przycisk „Import automatyczny” **nie działa** i nie należy z niego korzystać)

**AUTONOMICZNY SYSTEM EGZAMINACYJNY**

**IMPORT DANYCH, INICJALIZACJA MASZYN WIRTUALNEJ**

Oznaczenie egzaminu\*  Hasło do importu danych\*

Proszę o podanie indywidualnego hasła operatora

Indywidualne hasło operatora\*  Potwierdź indywidualne hasło operatora\*

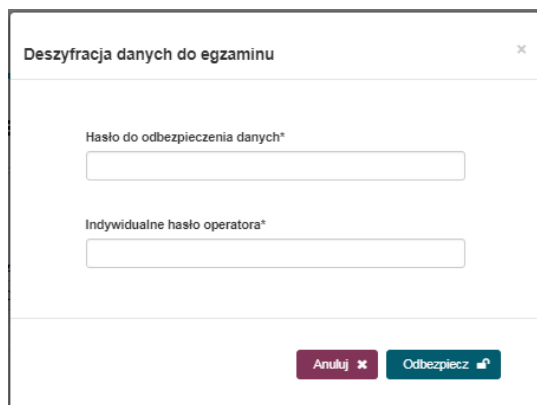
Plik z danymi  **Wybierz plik** **Import**

**STATUS IMPORTU:**

**ZAIMPORTOWANO POPRAWNIE**

Poczekaj na zaimportowanie danych do przeprowadzenia egzaminu. Poprawny import danych oznaczany jest w sekcji **STATUS IMPORTU** jako: **ZAIMPORTOWANO POPRAWNIE** tak jak na poniższym rysunku

W dniu egzaminu próbnego należy odbezpieczyć arkusz egzaminacyjny dla zdających na stanowisku zarządzania egzaminem. W tym celu należy wybrać opcję przycisk **Odbezpiecz dane**. Aby odbezpieczyć dane należy podać hasło do odbezpieczenia danych, otrzymane od PZE oraz hasło operatora egzaminu.



W otrzymanym od Przewodniczącego Zespołu Egzaminacyjnego pliku **oznaczenie\_egzaminu\_lista\_dostepu.pdf** znajdują się loginy i hasła dla zdających egzamin próbny. Mając działające środowisko egzaminacyjne i dane od PZE można przeprowadzić egzamin próbny.


**UWAGA! Podczas przeprowadzania części pisemnej egzaminu przy komputerze oraz egzaminów próbnych nie zaleca się korzystania z przeglądarki Mozilla Firefox.**

Zgodnie z zapisanymi w „Informacji o sposobie organizacji...” wymaganiami dotyczącymi przeglądarki, powinna ona obsługiwać filmy kodowane w formacie H.264. W przeglądarce Mozilla Firefox ze względu na restrykcje licencyjne kodek ten nie jest dostępny. Zamiast tego przeglądarka używa alternatywnego pluginu OpenH264, co może skutkować problemami z odtwarzaniem filmów w formacie MP4 w zadaniach multimedialnych.

- Po przeprowadzeniu egzaminu próbnego należy wyeksportować wyniki z ASE, plik należy przekazać Przewodniczącemu Zespołu Egzaminacyjnego
- Operator egzaminu zamyka Wirtualny Serwer Egzaminacyjny (Autonomiczny System Egzaminacyjny), a następnie przeprowadza jego kompletną archiwizację (export do pliku ova) celem zgrania go na nośnik zewnętrzny (płytę DVD), dla celów dokumentacyjno - archiwizacyjnych ośrodka egzaminacyjnego
- Następnie Przewodniczący Zespołu Egzaminacyjnego **importuje** plik z wynikami w SIOEPKZ wybierając operację „importuj wyniki egzaminu” w miejscu Strona główna > Proces egzaminowania > Egzaminy > Egzaminy-egzaminy próbne przy odpowiednim egzaminie.



- W okienku modalnym należy kliknąć przycisk „Wybierz plik” wskazać plik z dysku i nacisnąć „WGRANIE PLIKU”



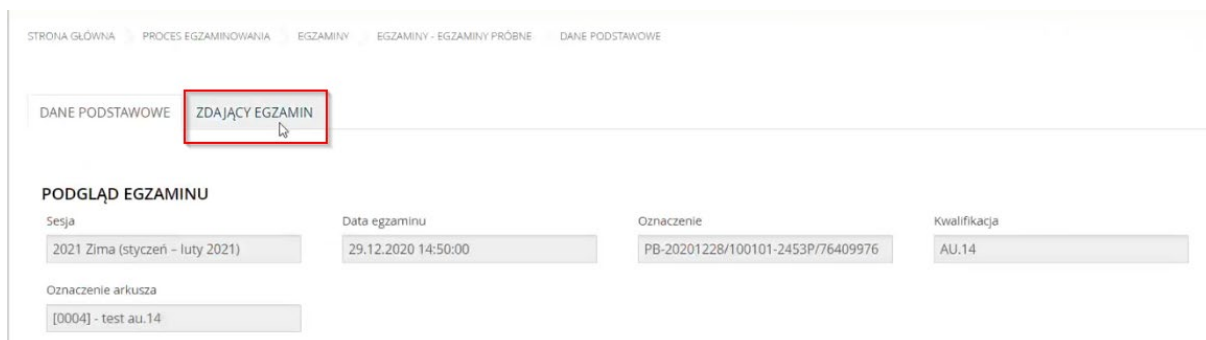
- Poprawność importu potwierdzi okienko modalne.

### Przegląd wyników i szczegółów egzaminów próbnych

- Przejdź do Strona główna > Proces egzaminowania > Egzaminy > Egzaminy-egzaminy próbne
- Przy danym egzaminie w kolumnie OPERACJE wybierz „szczegóły”

OZNACZENIE EGZAMINU	TERMIN EGZAMINU	LICZBA ZDAJĄCYCH	LICZBA W CZYTANYCH WYNIKÓW	STATUS WYNIKÓW	DATA W CZYTANIA WYNIKÓW	CZAS ROZPOCZĘCIA EGZAMINU	ZDAŁO [%]	OPERACJE
PB-20201223/100101-2453P/32937005	24.12.2020 14:00:00	4	1	Wczytane	28.12.2020 14:53:43	23.12.2020 21:14:56	25	<span>ⓘ</span> <span>👁</span> Lista loginów i haseł Hasło do odbezpieczenia(Pobrane) Dane <span>ⓘ</span>
PB-20201228/100101-2453P/76409976	29.12.2020 14:50:00	3	3	Wczytane	29.12.2020 07:21:52	28.12.2020 15:00:41	33,33	<span>ⓘ</span> <span>👁</span> Lista loginów i haseł Hasło do odbezpieczenia(Pobrane) Dane <span>ⓘ</span>
PB-20201228/100101-2453P/77074610	29.12.2020 16:45:00	4	0	Niewczytane				<span>ⓘ</span> <span>👁</span> Lista loginów i haseł Hasło do importu Hasło do odbezpieczenia(Nie pobrane) Dane <span>ⓘ</span>

- System otworzy widok szczegółów egzaminu



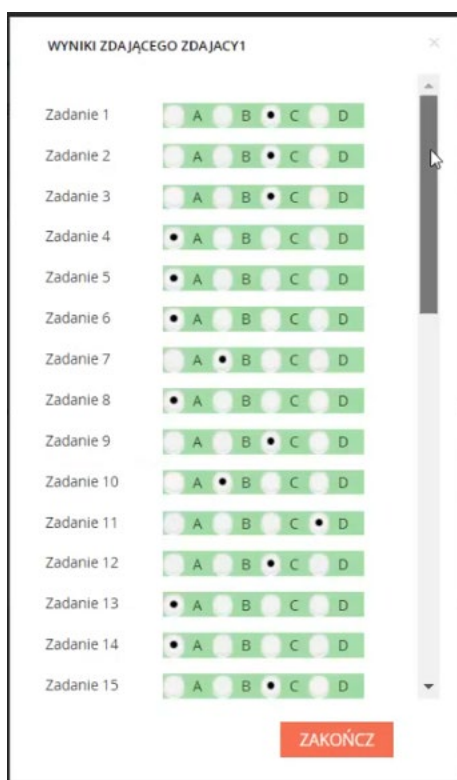
- Dane zdających egzamin próbny pokażą się po kliknięciu w operację „podgląd wyników” lub - w widoku szczegółów egzaminu – w zakładkę „Zdający egzamin”.

STRONA GŁÓWNA > PROCES EGZAMINOWANIA > EGZAMINY > EGZAMINY - EGZAMINY PRÓBNE > ZDAJĄCY EGZAMIN

DANE PODSTAWOWE ZDAJĄCY EGZAMIN

LOGIN DO EGZAMINU	HASŁO DO EGZAMINU	POPRAWNE ODPOWIEDZI [%]	OPERACJE
Zdajacy1	41W.1AP.o95	78	<input type="button" value="O"/>
Zdajacy2	KDb.5U8.73c	2	<input type="button" value="O"/>
Zdajacy3	1F7.UF8.B3u	0	<input type="button" value="O"/>

- Kliknięcie w operację „szczegóły” przy danym zdającym otwiera okienko modalne z wynikami zdającego



### Oświadczenia o przeprowadzeniu obowiązkowego egzaminu próbnego

Jeżeli egzamin próbny przeprowadzono zgodnie z wymaganiami i zaimportowano wyniki, należy zaznaczyć Oświadczenie:

- Przejdź do Strona główna > Proces egzaminowania > Egzaminy > Egzaminy-egzaminy próbne
- W zakładce Oświadczenia, w kolumnie Operacje, należy zaznaczyć oświadczenie o przeprowadzonym obowiązkowym egzaminie próbnym. Oświadczenia należy zaznaczać dla każdej sesji osobno.

STRONA GŁÓWNA > PROCES EGZAMINOWANIA > EGZAMINY > EGZAMINY - EGZAMINY PRÓBNE > OŚWIADCZENIA

EGZAMINY - EGZAMINY PRÓBNE OŚWIADCZENIA

**OŚWIADCZENIA O PRZEPROWADZENIU PRÓBNEGO URUCHOMIENIA ELEKTRONICZNEGO SYSTEMU PRZEPROWADZANIA EGZAMINU (EGZAMINÓW PRÓBNYCH)**

Sesja  Szukaj

NAZWA SESJI	CZY ZAZNACZONE OŚWIADCZENIE	OPERACJE
2022 Lato (czerwiec-lipiec 2022)	Tak	
2023 Zima	Tak	

<< < 1 > >>

2 REKORDÓW Z 2

- Jeżeli na 30 dni przed egzaminem w sesji oświadczenie nie zostało jeszcze zaznaczone, system po zalogowaniu się pokaże stosowny komunikat o egzaminach próbnych. Naciśnięcie „PRZEJDŹ DO OŚWIADCZENIA” otworzy ww. zakładkę Strona główna -> Proces egzaminowania -> Egzaminy -> Egzaminy-egzaminy próbne -> Oświadczenia

**Uwaga!**

W tym Ośrodku Egzaminacyjnym nie przeprowadzono próbnego uruchomienia elektronicznego systemu przeprowadzania egzaminu dla danej sesji (obowiązkowych egzaminów próbnych) i/lub nie zostało zaznaczone "Oświadczenie". Jeśli próbne uruchomienie elektronicznego systemu przeprowadzania egzaminu zostało wykonane, przejdź do Oświadczenia.

[PRZEJDŹ DO OŚWIADCZENIA](#) [PRZYPOMNIJ PÓŹNIEJ](#)

**UWAGA: zaznaczenie Oświadczenia nie będzie możliwe, jeżeli egzamin próbny nie został zaplanowany, lub nie wczytano wyniku z zaplanowanego egzaminu próbnego.**

W przypadku problemów prosimy o kontakt z infolinią pomocy SIOEPKZ,

telefon: **+48 22 310 20 03**

godziny pracy:

dni robocze od **7:30** do **17:30**

dni określone w komunikacie dyrektora CKE: tryb pracy **24h**